

Företagsamheten 2019 Sverige



Om undersökningen

- Svenskt Näringsliv presenterar varje år ny statistik över företagsamheten i Sverige.
- Syftet är att visa om antalet personer som har ett juridiskt och strategiskt ansvar för ett företag ökar eller minskar. Statistiken sätts i relation till populationen, för att ta hänsyn till befolkningsförändringar från år till år.
- Uppgifterna hämtas från UC AB i början av året och utgår från en totalundersökning av antalet företagsamma personer, snarare än antalet företag.
- En person räknas som företagsam om personen antingen:
 - har en F-skattsedel, eller
 - är delägare i ett aktivt handelsbolag, eller
 - är VD eller ordinarie styrelsemedlem i ett aktivt aktiebolag
- Individerna räknas bara en gång oavsett om personen ansvarar för ett eller flera företag
- Dessutom presenteras statistik över nyföretagsamma individer.
 - Nyföretagsamma personer är sådana som inte klassades som företagsamma förra året, men som gör det under innevarande år.

- **Nytt för i år:** I årets upplaga av företagsamheten har vi även specialstuderat tre variabler med koppling till företagsamheten på lokal och regional nivå.
 - Den äldre företagsamheten avser personer som är äldre än 64 år. Data presenteras på såväl nationell, läns- som kommunnivå. Som komplement tittar vi även på hur många av dessa äldre når upp till ett satt inkomstkrav. Detta inkomstkrav uppgår till minst 500 000 kronor om en person kopplas till ett AB, och minst 200 000 kronor i inkomst av näringsverksamhet om en person kopplas till en F-skattesedel.
 - Överlevnadsgraden avser hur stor andel av de personer som registrerades som nyföretagsamma år 2014, och som fortsatt klassas som aktivt företagsamma. Även här presenteras data på nationell, läns- och kommunnivå. Även denna studie utökas med tidigare nämnda inkomstkrav.
 - Studien om välfärds- och RUT-sektorn har gått till på samma sätt som huvudundersökningen, med det tillägget att individerna ska kunna kopplas till en branschkod som tillhör dessa sektorer. Branschkoderna för välfärdssektorn har utgått från Ekonomifaktas definition* av sektorn. Därefter har vi rensat bort de SNI-koder som är kopplade till flyktingpolitiken** då dessa branscher uppvisar stora slumpmässiga variationer som i mångt och mycket beror på flyktingströmmar.
 - För RUT-sektorn har vi utgått från en rapport från Tillväxtanalys*** där de tre vanligaste SNI-koderna inom RUT-sektorn listas. Dessa bransch-koder (SNI 812,813 och 951) står för cirka 72 procent av samtliga RUT-arbeten och kan således sägas vara en god approximation av hela sektorn. Till dessa har vi även lagt till SNI 960 för att även få med branscher som gynnas av det utvidgade RUT-avdraget (RIT).

* <https://www.ekonomifakta.se/Fakta/Valfarden-i-privat-regi/sysselsatta-inom-valfardssektorn/Bransch-och-sektorsindelning>

SNI-kod 87 901 och 88 995 *RUT-Reformen. En deskriptiv analys av företagen och företagarna

Företagsamheten 2019

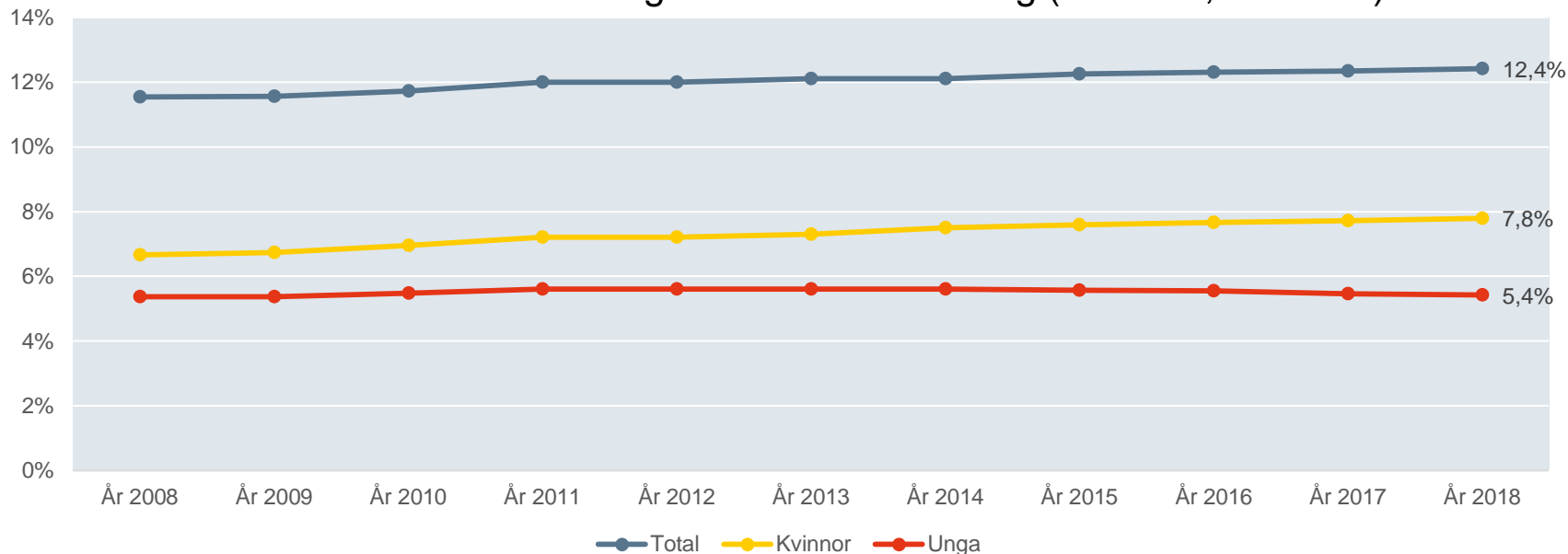
- Företagsamheten ökar i 15 av 21 län.
- Snabbast ökning hittas i Jämtland och Norrbotten.
- I två län går företagsamheten tillbaka (Uppsala och Kronoberg).

- Kvinnornas företagsamhet ökar i 17 av 21 län.
- Snabbast ökning av kvinnors företagsamhet finns även här i Jämtland och Norrbotten.

- De yngres företagsamhet ökar i 4 av 21 län.
- Snabbast ökning hittas återigen i Jämtland och Norrbotten.
- Den yngre företagsamheten minskar i 7 av länen. Den största tillbakagången finns i Kronoberg och Hallands län.

Små öknningar av företagsamheten, nedgång för de yngres företagsamhet.

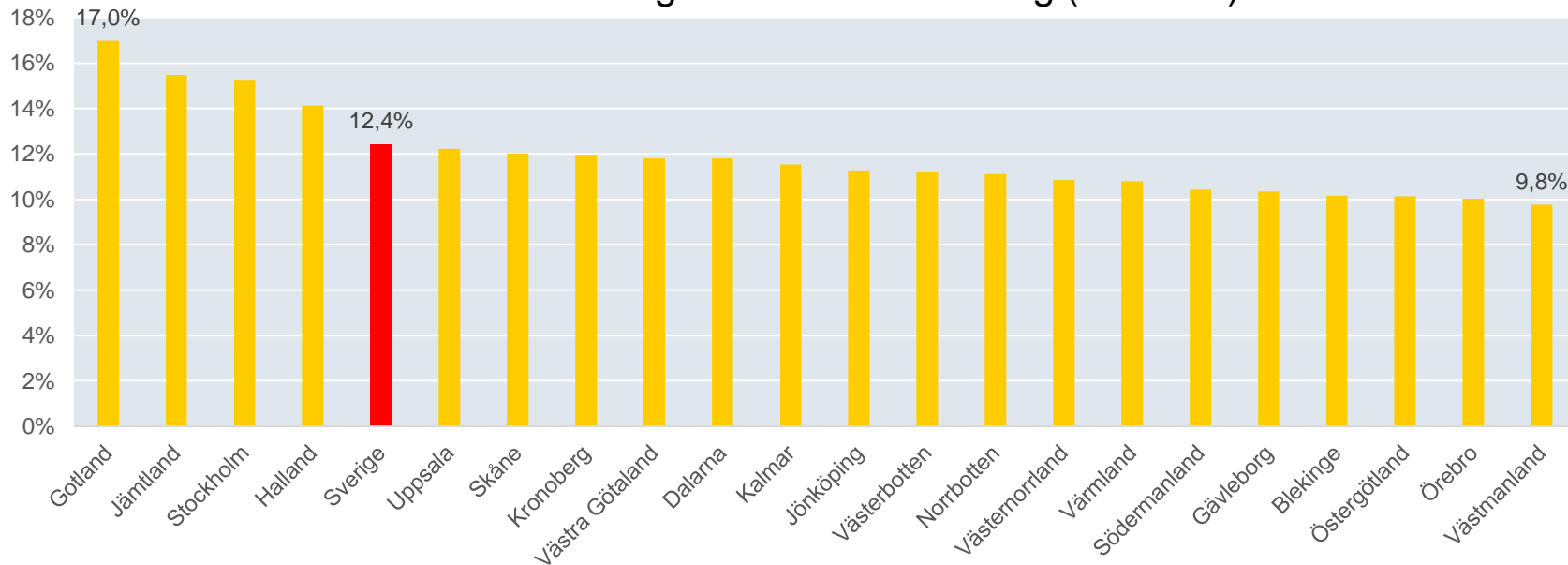
Andel företagsamma av befolkning (16-74 år, 16-34 år)



Källa: Svenskt Näringsliv, UC

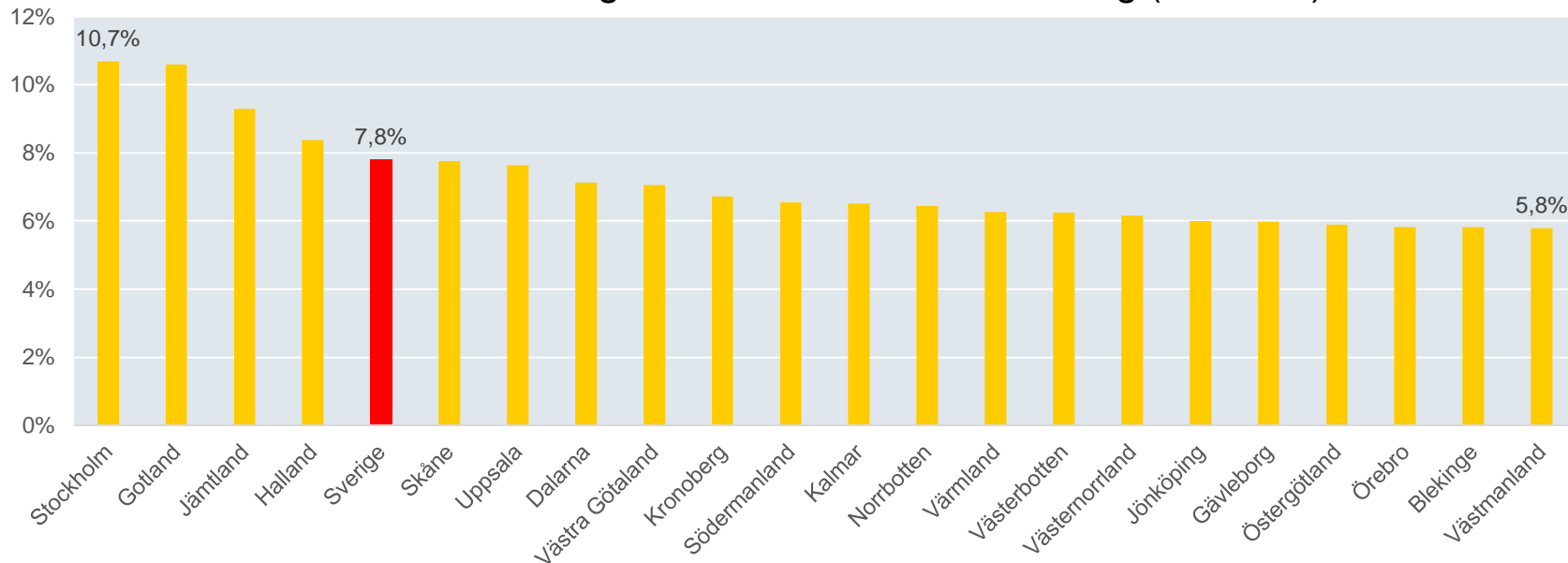
Gotland är mest företagsam – Västmanland minst

Andel företagsamma av befolkning (16-74 år)



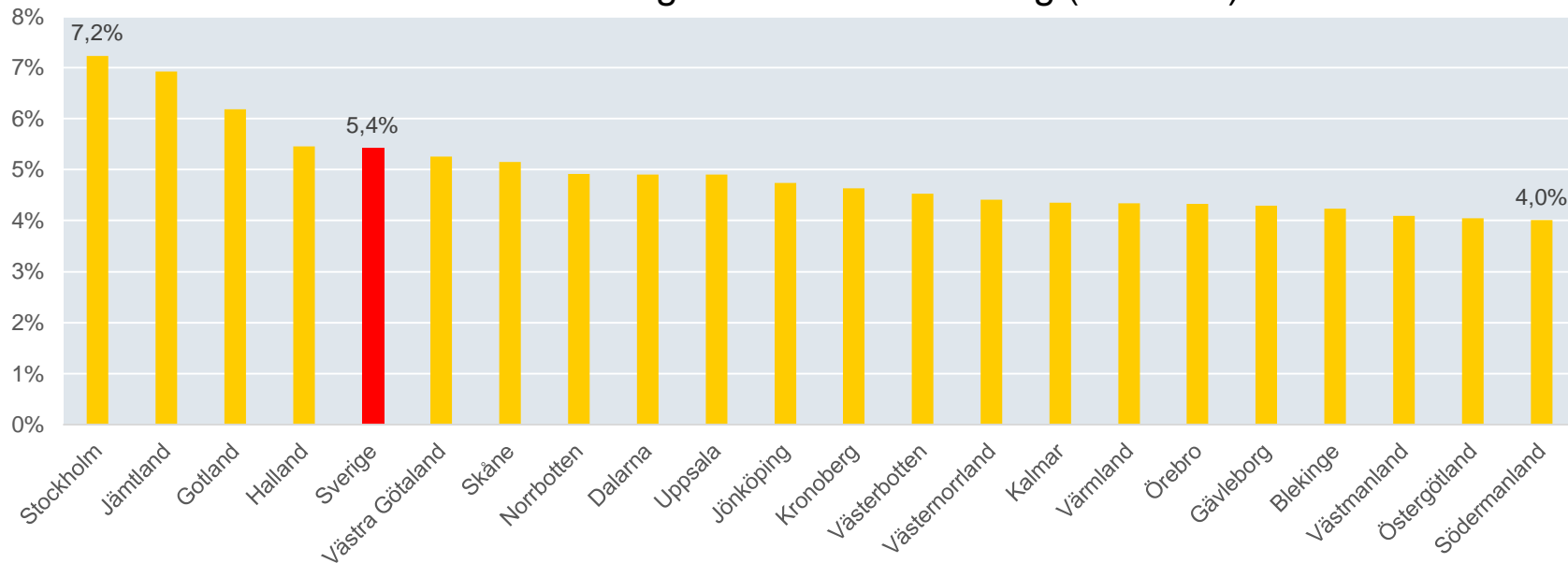
Kvinnornas företagsamhet är starkast i Stockholms län och svagast i Västmanland

Andel företagsamma kvinnor av befolkning (16-74 år)



Stockholms län har även rikets högsta företagsamhet bland de yngre, medan Södermanland har den lägsta

Andel företagsamma av befolkning (16-34 år)



Danderyd är Sveriges mest företagsamma kommun, medan Oxelösund är den minst företagsamma

Kommunerna med högst företagsamhet

Län	Kommun	Företagsamhet 16-74 år
Stockholm	Danderyd	28,4%
Stockholm	Lidingö	24,3%
Stockholm	Vaxholm	23,1%
Jämtland	Åre	23,0%
Skåne	Båstad	22,1%
Kalmar	Borgholm	21,6%
Skåne	Vellinge	20,8%
Stockholm	Ekerö	20,6%
Jämtland	Berg	20,5%
Västerbotten	Sorsele*	20,5%

Kommunerna med lägst företagsamhet

Län	Kommun	Företagsamhet 16-74 år
Gävleborg	Hofors*	8,3%
Örebro	Degerfors	8,2%
Uppsala	Älvkarleby	8,1%
Dalarna	Ludvika	7,7%
Västra Götaland	Trollhättan	7,5%
Örebro	Karlskoga	7,5%
Värmland	Filipstad	7,3%
Västmanland	Fagersta	7,3%
Västmanland	Surahammar	7,0%
Södermanland	Oxelösund	6,0%

* Nya på listan jämfört med föregående år

Nyföretagsamheten 2019

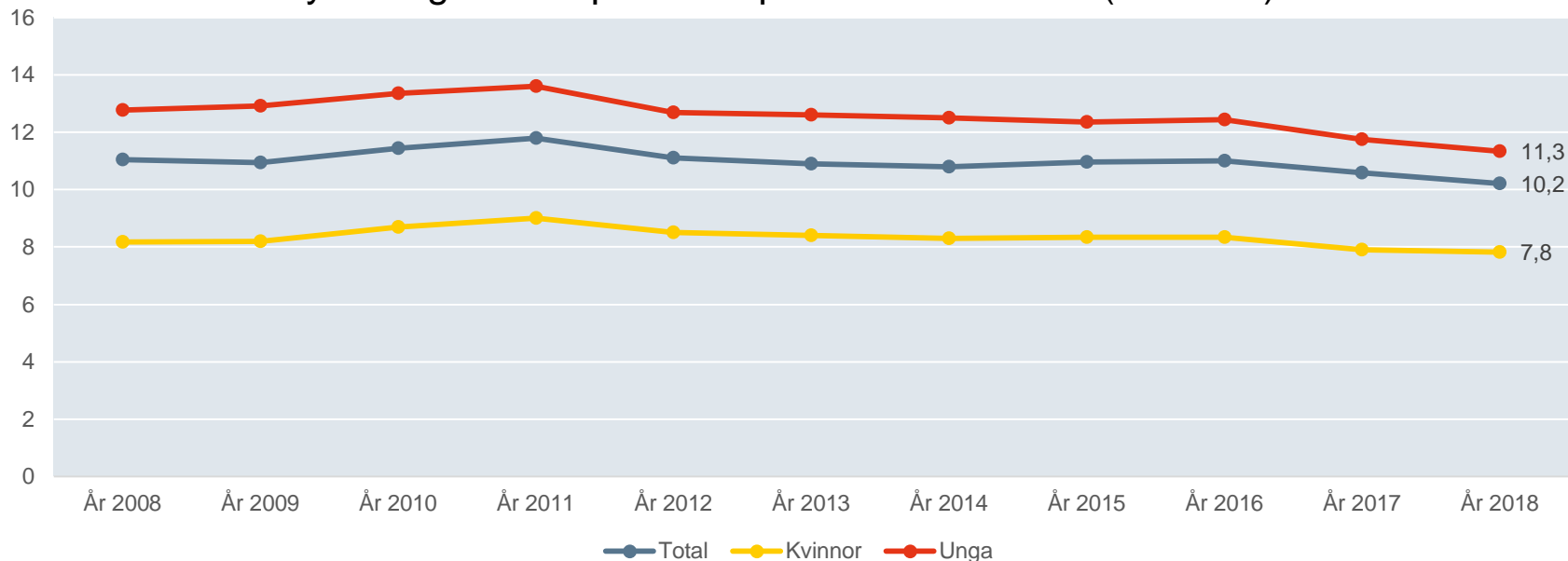
- Nyföretagsamheten går tillbaka i 17 av 21 län. I 16 av dessa registreras den lägsta nivån på tio år.
- Nyföretagsamheten har fallit mest i Halland och Kronoberg.
- I fyra län har nyföretagsamheten ökat. Ökningarna är dock endast marginella.

- Kvinnornas nyföretagsamhet har minskat i 10 av 21 län. Minskningen är dock mer begränsad för kvinnorna än för den totala populationen.
- Kvinnors nyföretagsamhet har fallit mest i Västerbotten och Halland.
- I sex län har kvinnors nyföretagsamhet ökat. Störst är ökningen i Västmanland och Värmland.

- De yngres nyföretagsamhet har fallit i 14 av 21 län.
- I vissa län är nedgången påtagligt stor. Framförallt Kronoberg, Gotland och Halland uppvisar stora nedgångar jämfört med förra mätningen.
- I sju län har den yngre nyföretagsamheten ökat. Störst är ökningen i Västernorrland och Östergötland.

Nya bottennoteringar av nyföretagsamheten för samtliga kategorier

Nyföretagsamma personer per 1 000 invånare (16-74 år)

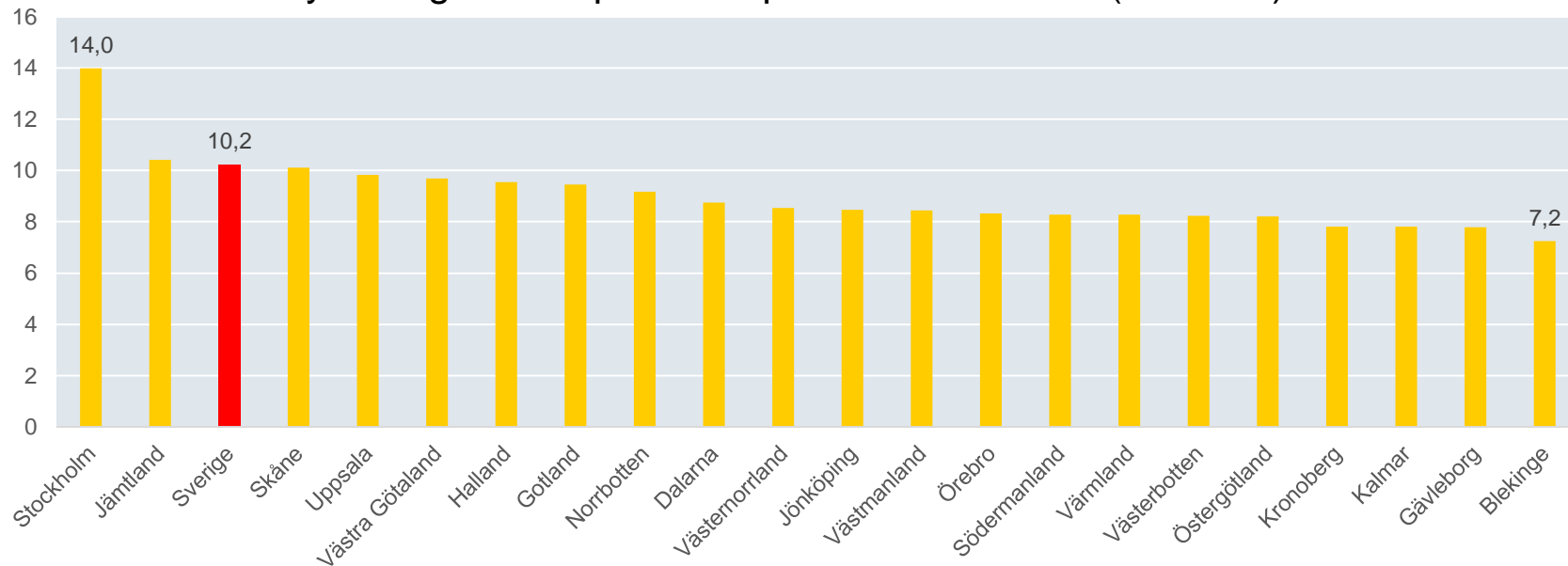


OBS! Antal personer som avslutat sin företagsamhet har också minskat, därav den marginella ökningen av den totala företagsamheten som tidigare redovisades. Nettoförändringen av företagsamheten beräknas ju som (antal nya – antal avslut).

Källa: Svenskt Näringsliv, UC

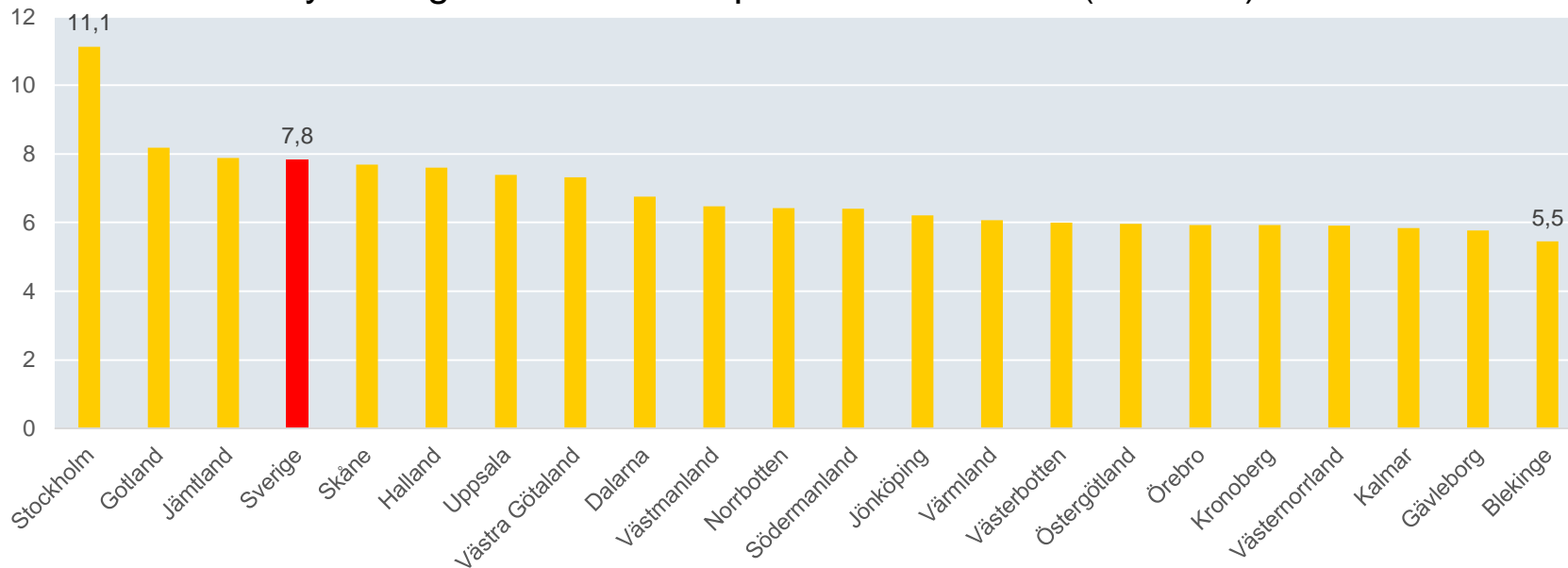
Nyföretagsamheten är högst i Stockholms län – Lägst i Blekinge

Nyföretagsamma personer per 1 000 invånare (16-74 år)



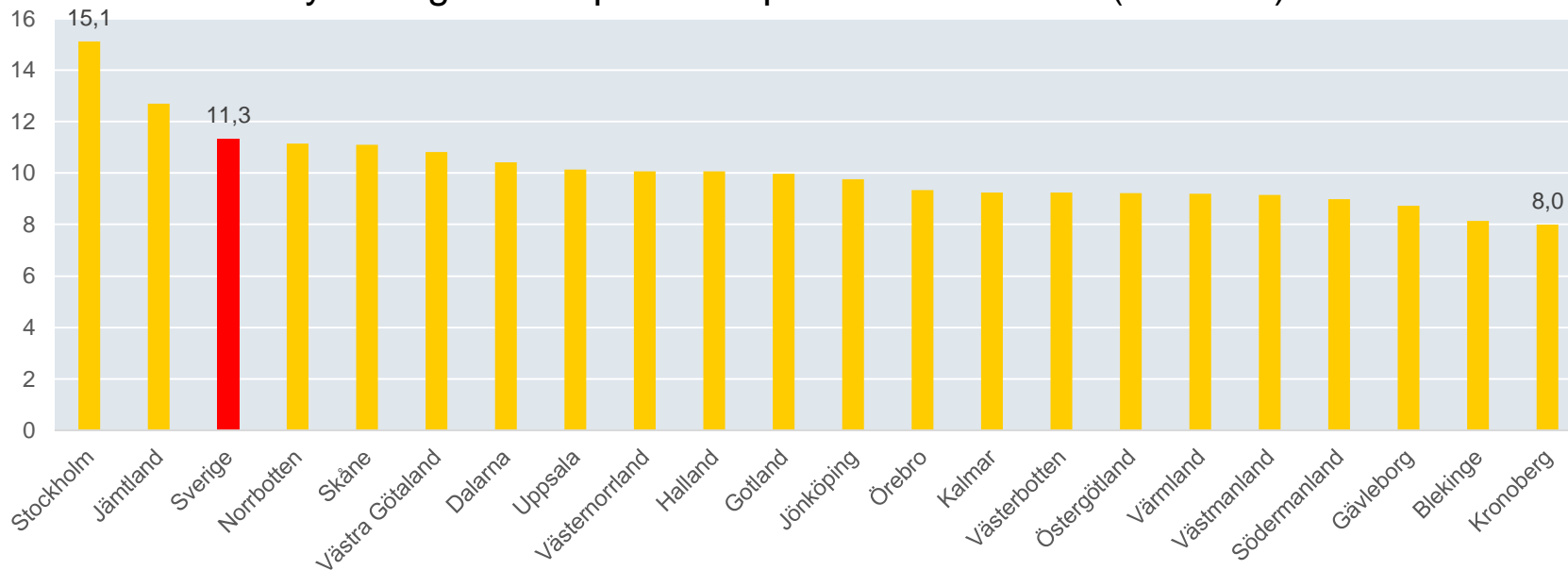
Även kvinnornas nyföretagsamhet är starkast i Stockholms län och svagast i Blekinge

Nyföretagsamma kvinnor per 1 000 invånare (16-74 år)



De yngres nyföretagsamhet är högst i Stockholms län, och den kraftiga nedgången för Kronoberg ger länet den lägsta nyföretagsamheten i riket

Nyföretagsamma personer per 1 000 invånare (16-34 år)



Danderyd har rikets högsta nyföretagsamhet, medan Hofors har den lägsta

Kommunerna med högst nyföretagsamhet

Län	Kommun	Nyföretagsamma 16-74 år**	Län	Kommun	Nyföretagsamma 16-74 år**
Stockholm	Danderyd	21,9	Värmland	Munkfors*	5,4
Stockholm	Lidingö	18,6	Värmland	Filipstad*	5,1
Jämtland	Åre	16,8	Västerbotten	Vännäs*	5,0
Stockholm	Nacka	16,3	Halland	Hylte*	5,0
Stockholm	Täby	15,3	Kalmar	Torsås*	5,0
Stockholm	Stockholm*	15,2	Gävleborg	Ovanåker*	4,9
Norrbottnen	Jokkmokk*	14,9	Västra Götaland	Tidaholm	4,7
Stockholm	Vaxholm	14,6	Kalmar	Högsby*	4,7
Stockholm	Solna	14,3	Örebro	Degerfors*	4,6
Stockholm	Sollentuna*	14,2	Gävleborg	Hofors*	4,5

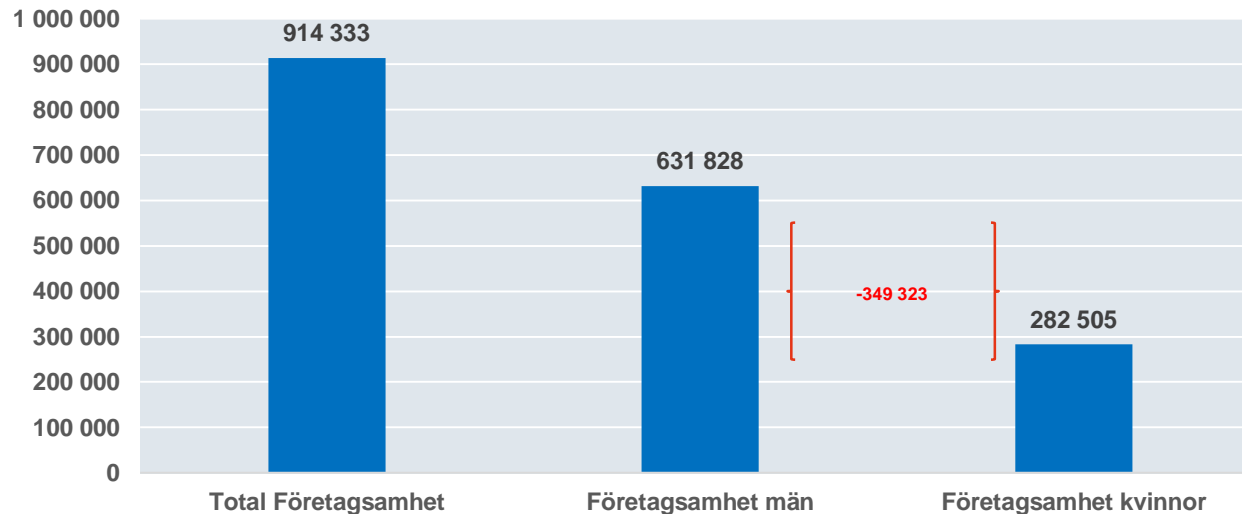
* Nya på listan jämfört med föregående år

**Avser per 1 000 invånare

Fokus: Kvinnors Företagsamhet

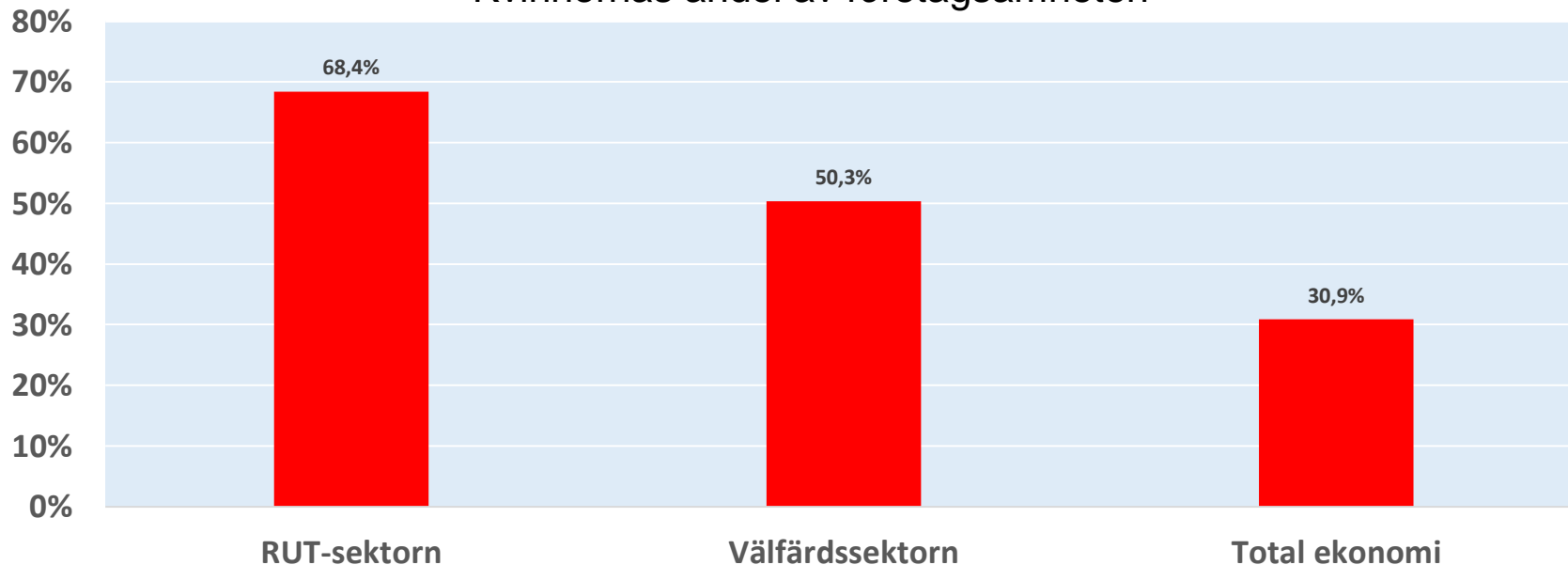
RUT- och Vårldsssektorn

Antal företagsamma personer



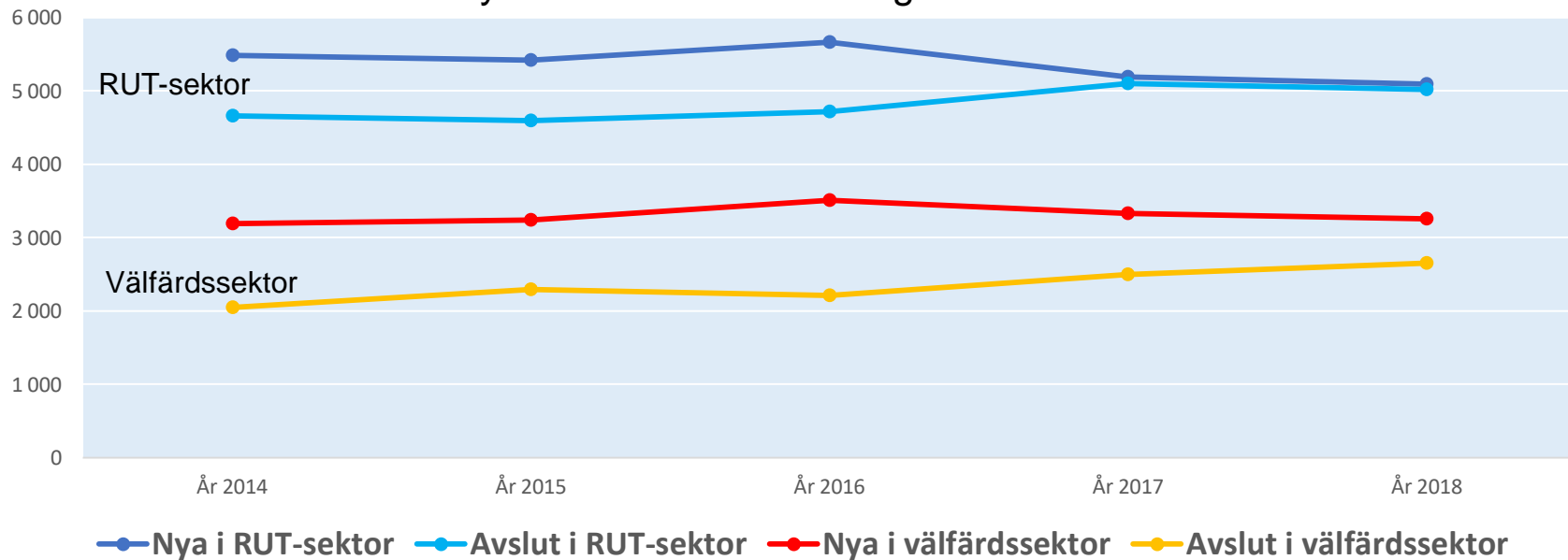
Företagsamheten inom RUT- och välfärdssektorn domineras av kvinnor

Kvinnornas andel av företagsamheten



Nolltillväxt av företagsamma kvinnor i RUT-sektorn

Antal nya och avslutade företagsamma kvinnor

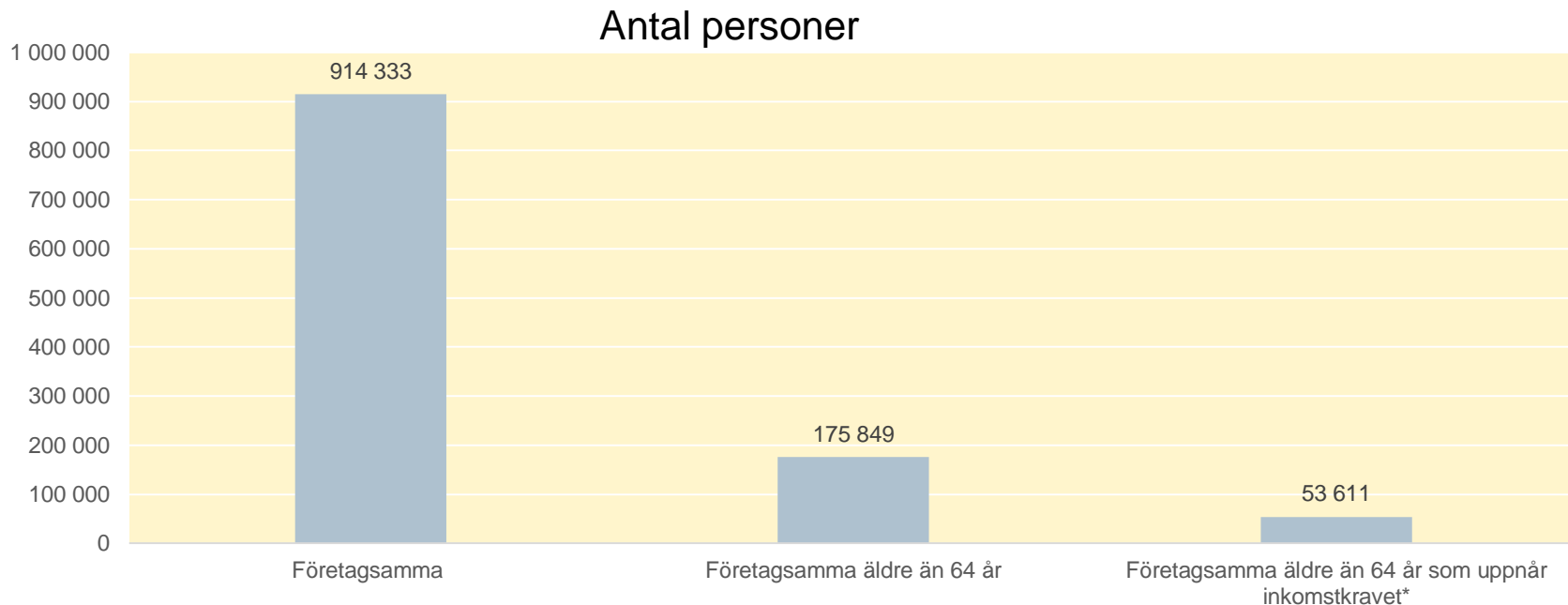


Källa: Svenskt Näringsliv, UC

Fokus: Äldre företagsamma

Med och utan inkomstkrav

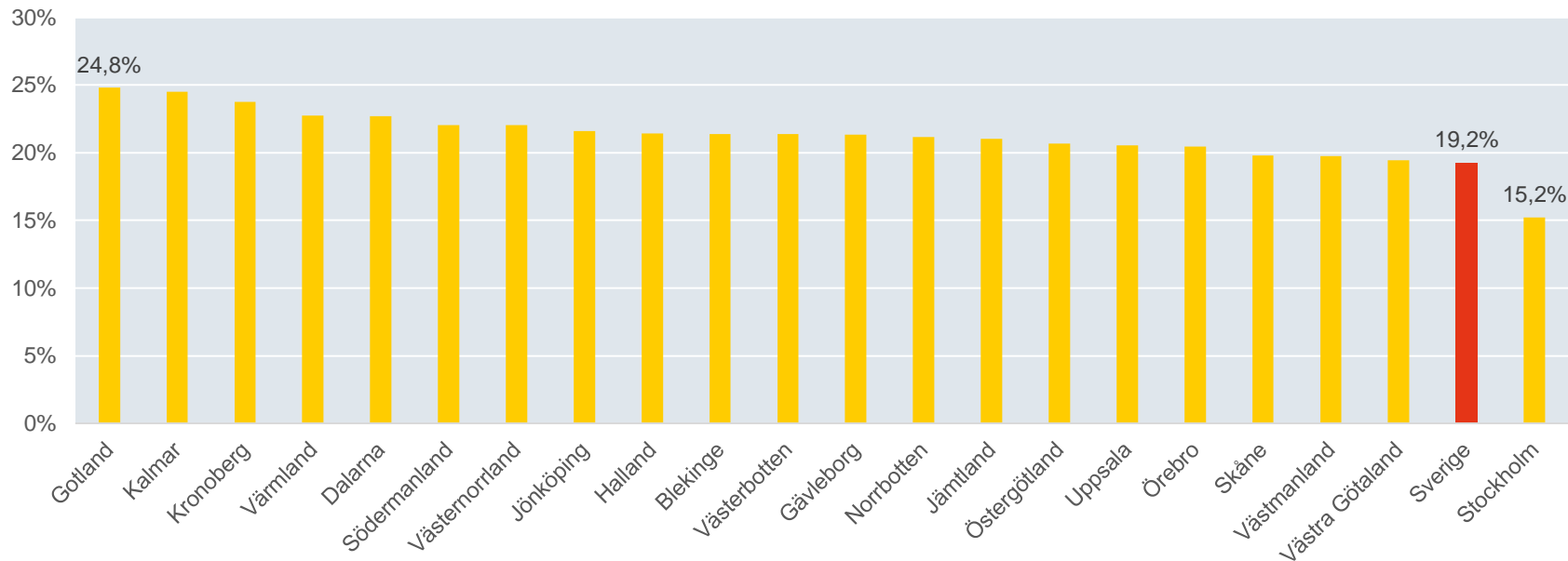
En femtedel av alla företagsamma personer är äldre än 64 år – 30 procent av dessa uppnår inkomstkravet



*Med inkomstkrav avses minst 500 000 kr i omsättning för aktiebolag eller minst 200 000 i inkomst av näringsverksamhet

Källa: Svenskt Näringsliv, UC

Gotland har högst andel äldre företagsamma personer, medan Stockholms län har klart lägst



Gullspång har högst andel äldre företagsamma, medan Botkyrka har lägst andel

Kommunerna med högst andel äldre

Län	Kommun	Andel äldre*
Västra Götaland	Gullspång	33,1%
Skåne	Båstad	32,1%
Skåne	Simrishamn	31,9%
Västra Götaland	Bengtstors	31,2%
Kalmar	Borgholm	31,1%
Västerbotten	Bjurholm	30,6%
Västra Götaland	Tanum	30,4%
Norrbottn	Pajala	30,0%
Östergötland	Ödeshög	29,9%
Södermanland	Flen	29,8%

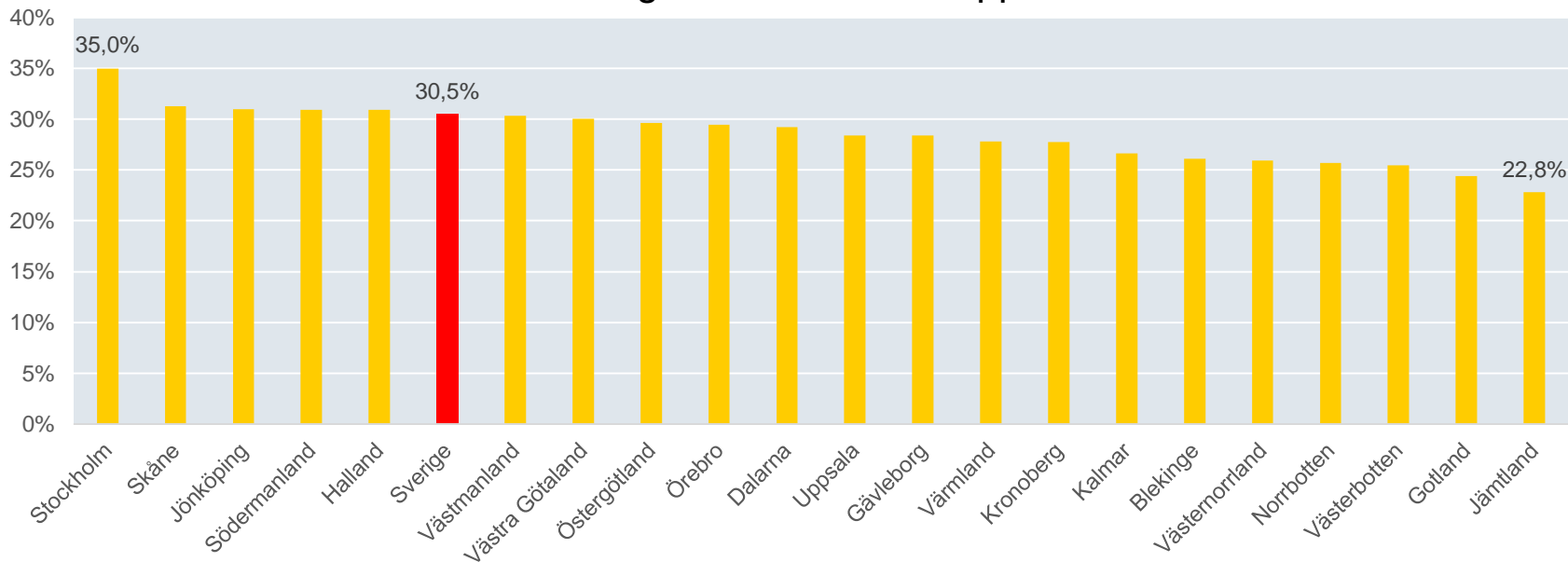
Kommunerna med lägst andel äldre

Län	Kommun	Andel äldre*
Skåne	Bjuv	14,3%
Jämtland	Åre	14,2%
Stockholm	Sigtuna	14,2%
Stockholm	Solna	13,9%
Skåne	Malmö	13,3%
Stockholm	Tyresö	13,0%
Stockholm	Haninge	13,0%
Stockholm	Huddinge	11,5%
Stockholm	Sundbyberg	11,2%
Stockholm	Botkyrka	11,0%

*Avser andelen äldre än 64 år av de företagsamma

Stockholms län har högst andel äldre som når upp till inkomstkravet, medan Jämtland har lägst andel

Andel av de äldre företagsamma som når upp till inkomstkravet*



*Med inkomstkrav avses minst 500 000 kr i omsättning för aktiebolag eller minst 200 000 kr i inkomst av näringsverksamhet

Källa: Svenskt Näringsliv, UC

Nästan hälften av Gnosjös äldre företagsamma personer når upp till inkomstkravet

Kommunerna med högst andel äldre som uppnår inkomstkrav Kommunerna med lägst andel äldre som uppnår inkomstkrav

Län	Kommun	Andel äldre som uppnår inkomstkrav*	Län	Kommun	Andel äldre som uppnår inkomstkrav*
Jönköping	Gnosjö	46,5%	Jämtland	Ragunda	18,8%
Stockholm	Danderyd	43,6%	Västerbotten	Malå	18,7%
Skåne	Vellinge	40,4%	Jämtland	Berg	17,9%
Stockholm	Haninge	38,5%	Halland	Hylte	17,9%
Uppsala	Älvkarleby	37,5%	Östergötland	Kinda	17,5%
Norrbottn	Älvsbyn	37,3%	Västra Götaland	Dals-Ed	17,5%
Stockholm	Värmdö	37,3%	Uppsala	Tierp	17,1%
Stockholm	Lidingö	36,9%	Västerbotten	Vilhelmina	15,5%
Stockholm	Vaxholm	36,7%	Västra Götaland	Färgelanda	14,8%
Skåne	Helsingborg	36,5%	Norrbottn	Övertorneå	14,0%

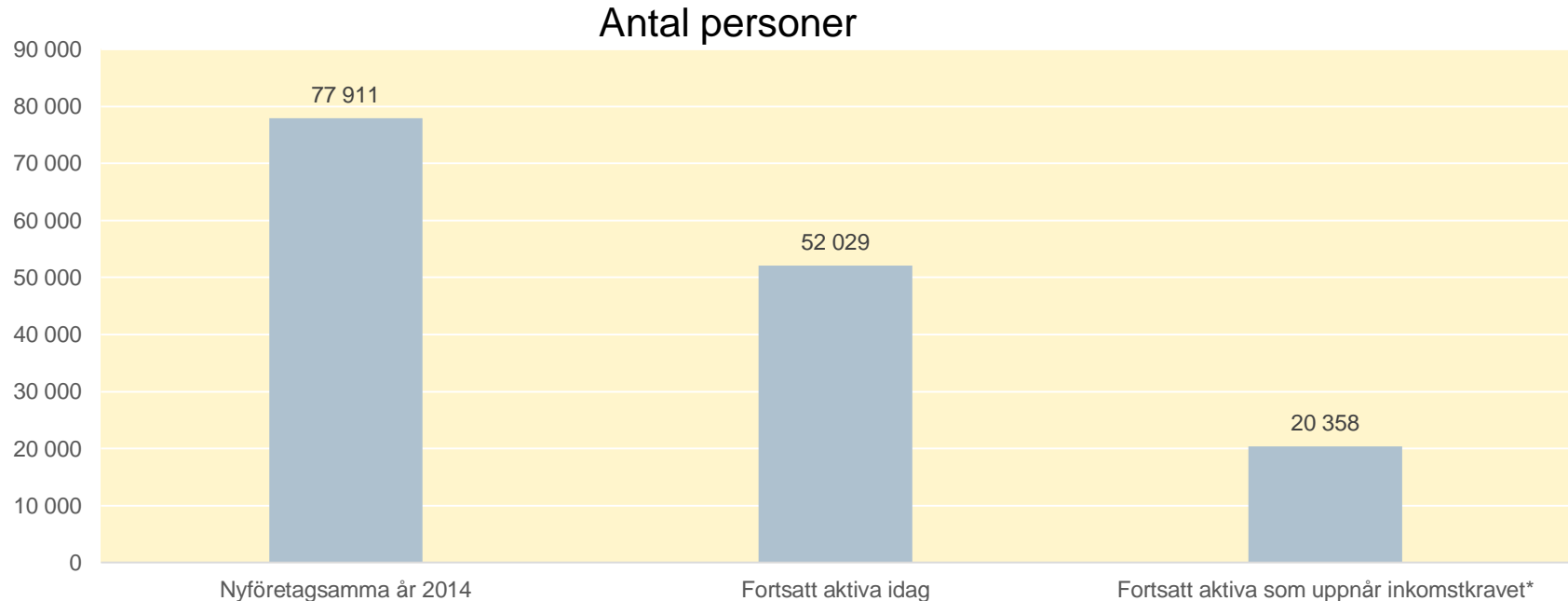
*Med inkomstkrav avses minst 500 000 kr i omsättning för aktiebolag eller minst 200 000 kr i inkomst av näringsverksamhet

Källa: Svenskt Näringsliv, UC

Fokus: Överlevnadsgrad

Med och utan inkomstkrav

Två tredjedelar av de nyföretagsamma 2014 är fortsatt aktiva idag – Knappt 40 procent av dessa uppnår inkomstkravet

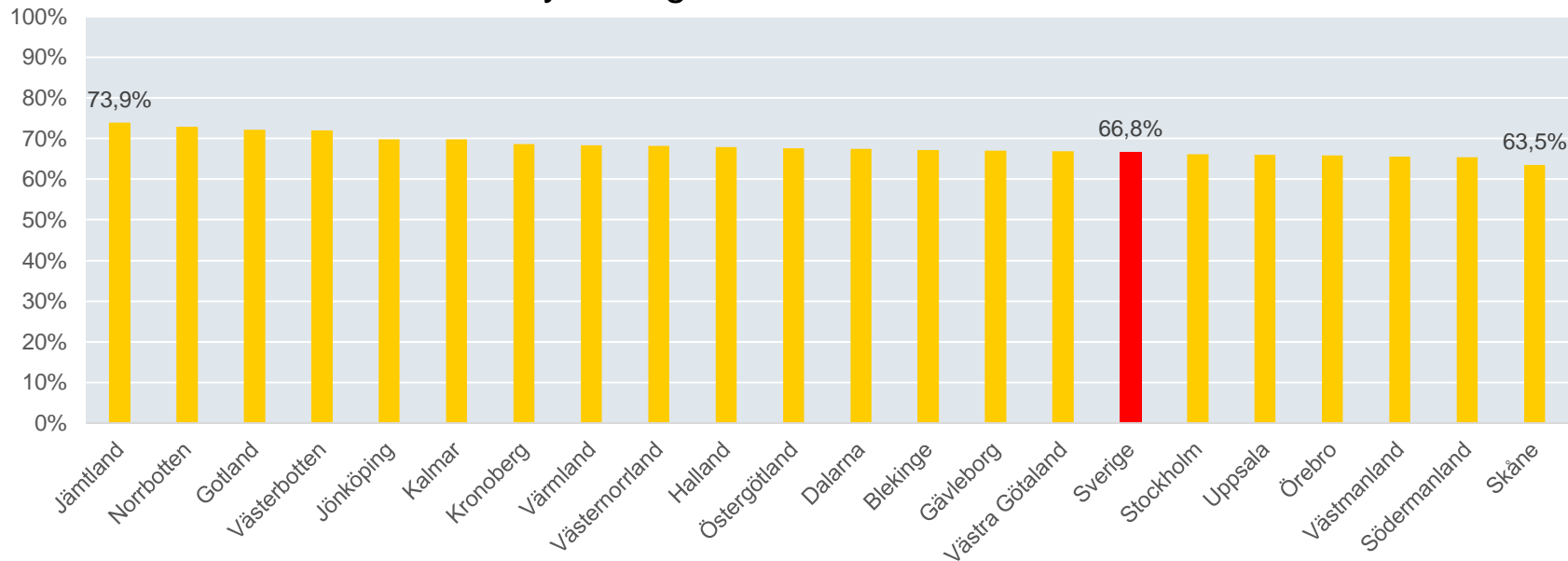


*Med inkomstkrav avses minst 500 000 kr i omsättning för aktiebolag eller minst 200 000 kr i inkomst av näringsverksamhet.

Källa: Svenskt Näringsliv, UC

Jämtland har Sveriges högsta överlevnadsgrad, medan Skåne har den lägsta

Andel av de nyföretagsamma år 2014 som är fortsatt aktiva



Sorsele har rikets högsta överlevnadsgrad, medan Sotenäs har den lägsta

Kommunerna med högst överlevnadsgrad

Län	Kommun	Överlevnadsgrad*
Västerbotten	Sorsele	91,7%
Västerbotten	Vindeln	87,5%
Östergötland	Ydre	83,9%
Västra Götaland	Åmål	83,3%
Västerbotten	Norsjö	82,8%
Östergötland	Boxholm	81,8%
Västra Götaland	Färgelanda	81,0%
Västra Götaland	Mellerud	81,0%
Jönköping	Habo	80,9%
Västerbotten	Vännäs	80,4%

Kommunerna med lägst överlevnadsgrad

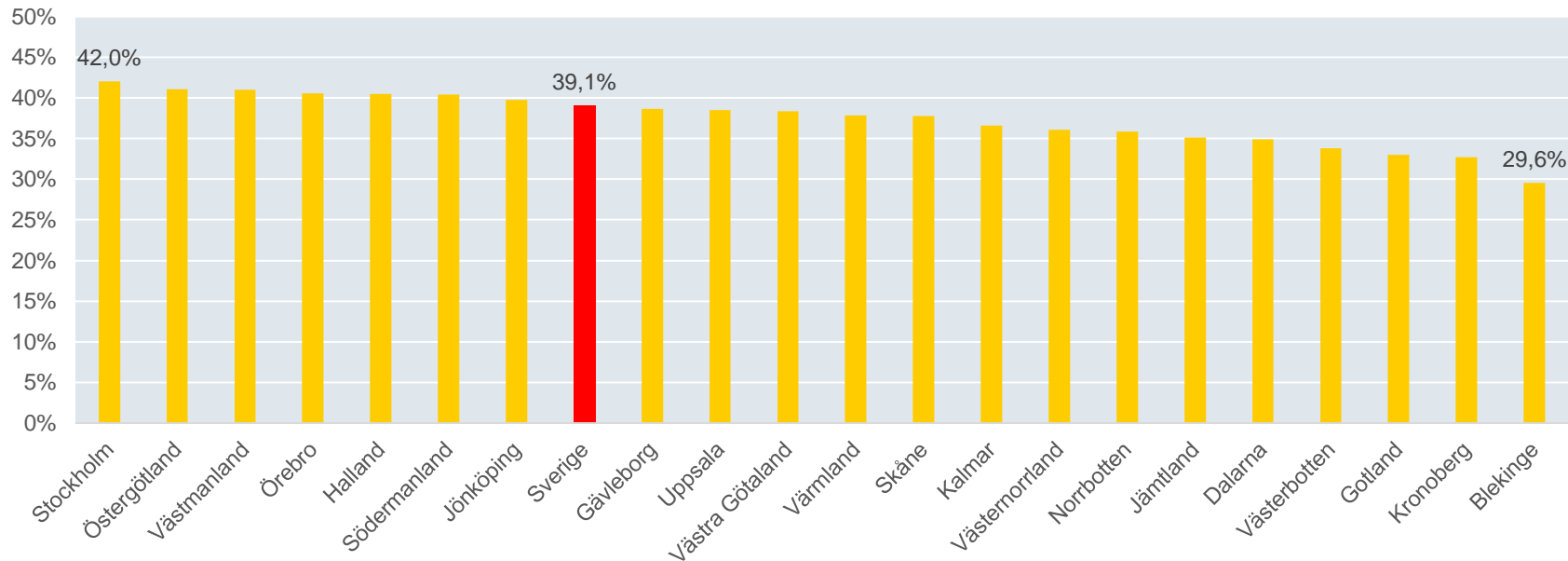
Län	Kommun	Överlevnadsgrad*
Skåne	Landskrona	57,6%
Skåne	Bjuv	57,6%
Stockholm	Sigtuna	57,2%
Värmland	Grums	56,9%
Skåne	Bromölla	53,3%
Värmland	Forshaga	52,5%
Skåne	Perstorp	52,0%
Örebro	Hällefors	51,9%
Skåne	Burlöv	50,8%
Västra Götaland	Sotenäs	50,0%

*Med överlevnadsgrad avses andel av de nyföretagsamma år 2014 som fortfarande är aktiva.

Källa: Svenskt Näringsliv, UC

Av de fortsatt aktiva har Stockholms län den högsta andelen som når inkomstkravet, medan Blekinge har den lägsta

Andel av de fortsatt aktiva som når inkomstkravet



Med inkomstkrav avses minst 500 000 kr i omsättning för aktiebolag eller minst 200 000 kr i inkomst av näringsverksamhet

Källa: Svenskt Näringsliv, UC

I Essunga når sex av tio överlevare inkomstkravet, i Bjurholm är det endast en av åtta.

Kommunerna med högst andel som uppnår inkomstkrav av de fortsatt aktiva

Kommunerna med lägst andel som uppnår inkomstkrav av de fortsatt aktiva

Län	Kommun	Andel "överlevare" som uppnår inkomstkrav*	Län	Kommun	Andel "överlevare" som uppnår inkomstkrav*
Västra Götaland	Essunga	60,9%	Västerbotten	Vindeln	22,9%
Jönköping	Aneby	59,3%	Kalmar	Hultsfred	21,7%
Örebro	Degerfors	56,0%	Västernorrland	Ånge	20,7%
Östergötland	Vadstena	55,2%	Västerbotten	Vännäs	20,0%
Västra Götaland	Lilla Edet	53,8%	Norrbottn	Övertorneå	19,2%
Örebro	Karlskoga	53,3%	Västerbotten	Sorsele	18,2%
Jönköping	Tranås	53,0%	Blekinge	Olofström	17,1%
Värmland	Storfors	52,6%	Västra Götaland	Karlsborg	16,7%
Östergötland	Åtvidaberg	52,6%	Västmanland	Skinnskatteberg	15,0%
Västra Götaland	Bollebygd	51,8%	Västerbotten	Bjurholm	12,5%

*Med inkomstkrav avses minst 500 000 kr i omsättning för aktiebolag eller minst 200 000 kr i inkomst av näringsverksamhet

Källa: Svenskt Näringsliv, UC